

Domājot par nākamo gadu, iedzīvotāji vēl aizvien nav noskaņoti ļoti optimistiski

Tikai 35% iedzīvotāju paredz, ka viņiem personīgi, un tikai 24% – ka Latvijai nākamais gads būs labāks par šo

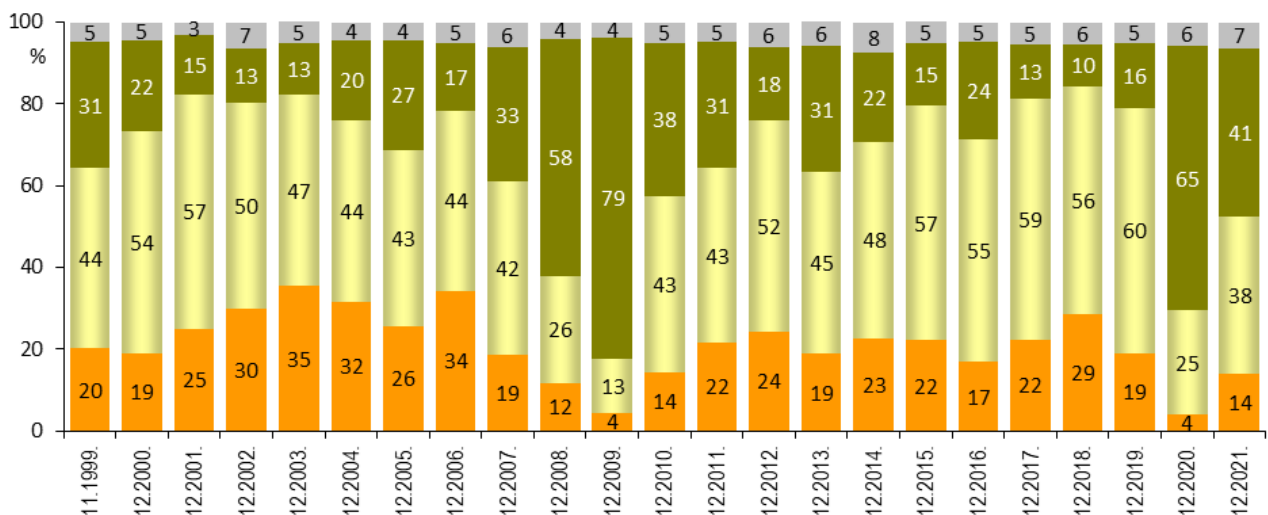
2021. gada decembrī pētījumu centra SKDS veiktās aptaujas dati liecina, ka gada nogalē tikai 14% iedzīvotāju šo gadu Latvijai novērtē kā labāku, 41% uzskata, ka tas ir bijis sliktāks, bet 38% domā, ka tas ir bijis tāds pats kā iepriekšējais.

Šie vērtējumi ir labāki nekā pagājušā gada beigās saņemtie, kad aptaujas dalībnieki sniedza otru sliktākos vērtējumus kopš 1999.gada, kad pētījumu centrs SKDS gada beigās uzsāka veikt regulārus aizvadītā gada vērtējumu mērījumus. Vēsturiski vissliktākos aizvadītā gada novērtējumus Latvijas iedzīvotāji pauda 2009. gada nogalē, kad tikai 4% iedzīvotāju tekošo (t.i. 2009. gadu) Latvijai vērtēja kā labāku nekā iepriekšējo, bet 79% - kā sliktāku.

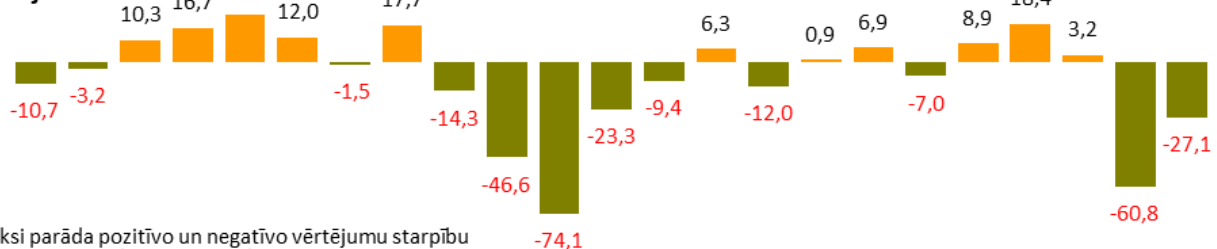
Kāds Latvijai bija aizejošais gads - labāks, sliktāks vai tāds pats kā pagājušais gads?

(%) (visi respondenti)

- Labāks
- Tāds pats
- Sliktāks
- Grūti pateikt



Vērtējumu indeksi



Indeksi parāda pozitīvo un negatīvo vērtējumu starpību
Bāze: visi respondenti, n=1000 katrā no aptaujām

SKDS dati

Pirms gada pozitīvas atbildes sniedza tikai 4% iedzīvotāju – t.i. 2020. gadu Latvijai vērtēja kā labāku par iepriekšējo, bet 65% to vērtēja kā sliktāku. Savukārt 25% uzskatīja, ka 2020.gads Latvijai ir bijis tāds pats kā 2019.gads.

Vēsturiski vislabākos aizvadītā gada novērtējumus Latvijas iedzīvotāji pauda 2003. gada nogalē, kad kopumā 35% aptaujāto uzskatīja, ka 2003. gads Latvijai ir bijis labāks par iepriekšējo, bet tikai 13% – ka sliktāks. Tāpat ļoti pozitīvu vērtējumu saņēma 2006. gads, kad 34% uzskatīja, ka tas ir bijis labāks, bet 17% – ka sliktāks par iepriekšējo gadu.

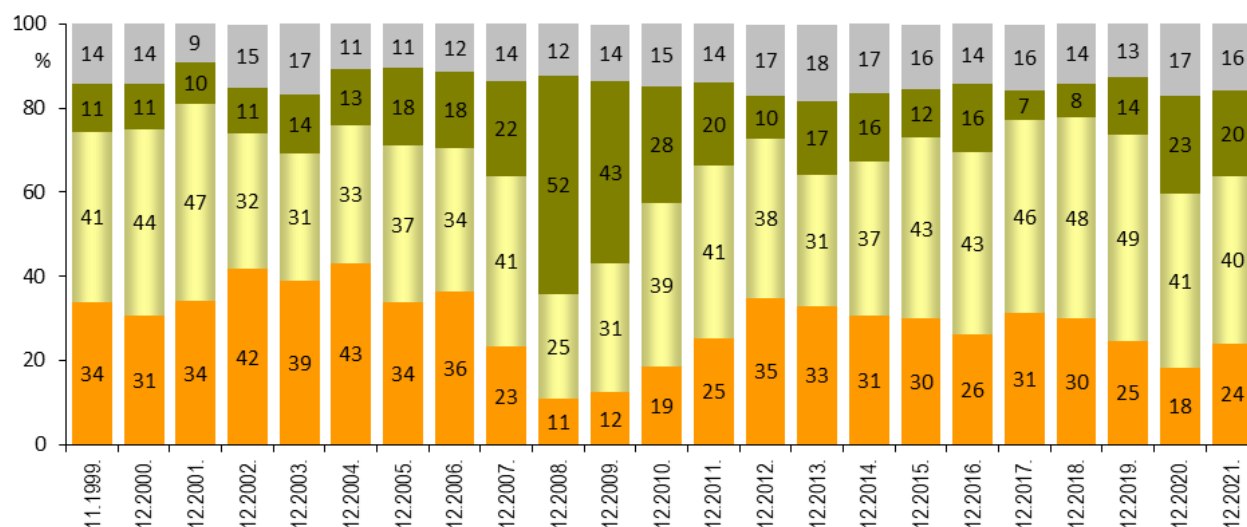
Savukārt iedzīvotāju izteiktās prognozes par to, kāds Latvijai varētu būt nākamais gads, liecina par nelielu optimisma pieaugumu, salīdzinot ar atbildēm, kādas par tuvāko nākotni tika sniegtas aizvadītā gada nogalē.

Prognozējot, vai Latvijai 2022. gads Latvijai būs labāks, sliktāks vai tāds pats kā 2021. gads, kopumā 24% iedzīvotāju paredz, ka tas būs labāks, 20% uzskata, ka tas būs sliktāks, bet 40% domā, ka tas būs tāds pats kā 2021. gads.

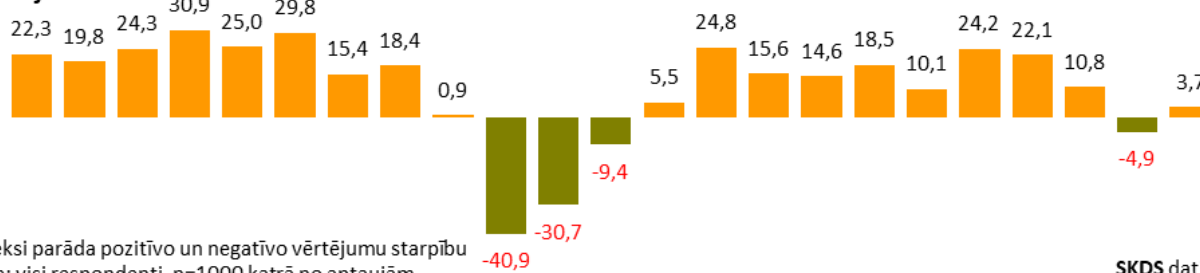
Salīdzinājumam, pagājušā gada nogalē kopumā 18% iedzīvotāju prognozēja, ka 2021. gads Latvijai būs labāks, 23% domāja, ka būs sliktāks, bet 41% paredzēja, ka tas būs tāds pats kā tobrīd aizejošais – 2020. gads.

Vai, Jūsaprāt, nākamais gads kopumā Latvijai būs labāks, sliktāks vai tāds pats kā aizejošais gads?

(%) (visi respondenti)



Vērtējumu indeksi



Indeksi parāda pozitīvo un negatīvo vērtējumu starpību
Bāze: visi respondenti, n=1000 katrā no aptaujām

SKDS dati

Vēsturiski vispesimistiskākās nākamā gada prognozes savai valstij Latvijas iedzīvotāji sniedza 2008. gada nogalē, kad tikai 11% iedzīvotāju prognozēja, ka nākamais gads Latvijai būs labāks par aizejošo, bet 52% paredzēja, ka tas būs sliktāks. Lai gan nedaudz labāka, tomēr vēl aizvien ļoti pesimistiska bija arī 2009. gada nogale, kad 12% iedzīvotāju prognozēja, ka nākamais gads Latvijai būs labāks par aizejošo, bet 43% paredzēja, ka tas būs sliktāks.

Savukārt visoptimistiskāk Latvijas iedzīvotāji nākotnē ir raudzījušies aizpagājušās desmitgades pirmajā pusē, kad 2002. un 2004. gada nogalēs attiecīgi 42% un 43% iedzīvotāju prognozēja, ka nākamais gads Latvijai būs labāks par aizejošo, bet tikai 11% un 13% – ka sliktāks.

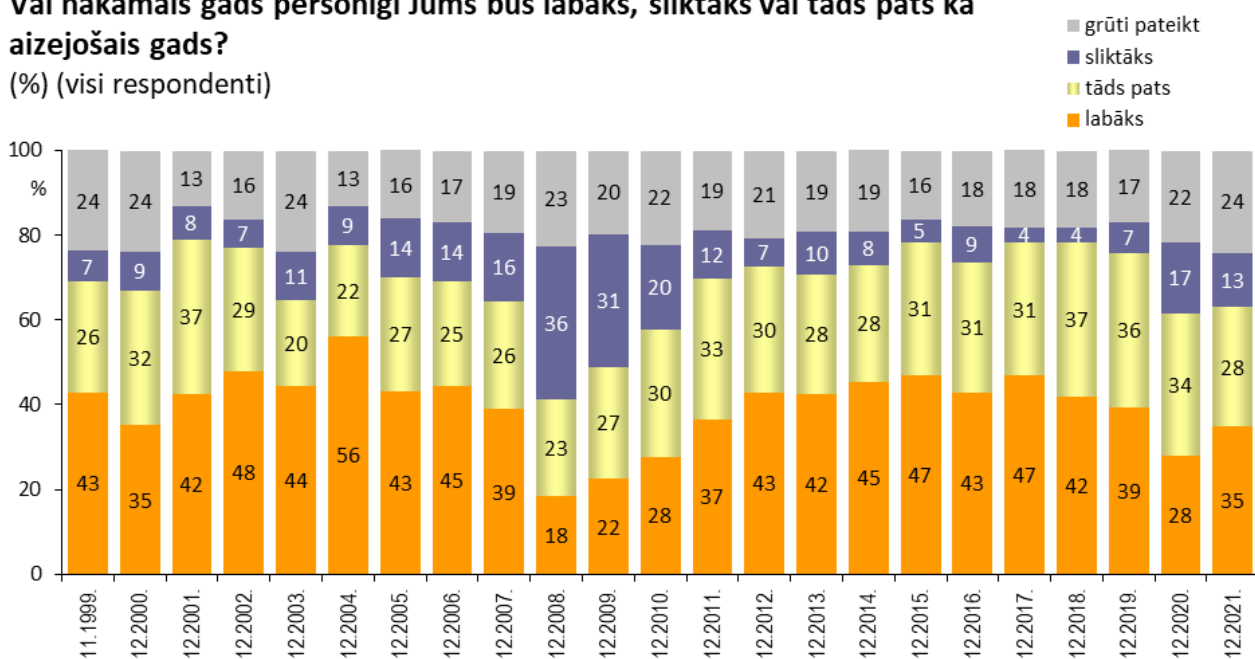
Līdzīgi kā citos kopš 1999. gada veiktajos mērījumos, prognozējot savu personīgo nākotni, iedzīvotāji ir krietni optimistiskāki nekā domājot par valsti.

Iedzīvotāju izteiktās prognozes par to, kāds viņiem personīgi būs 2022. gads – labāks, sliktāks vai tāds pats kā šis, liecina, ka kopumā 35% paredz, ka nākamais gads viņiem būs labāks, tikai 13% uzskata, ka tas būs sliktāks, bet 28% domā, ka tas būs tāds pats kā 2021. gads.

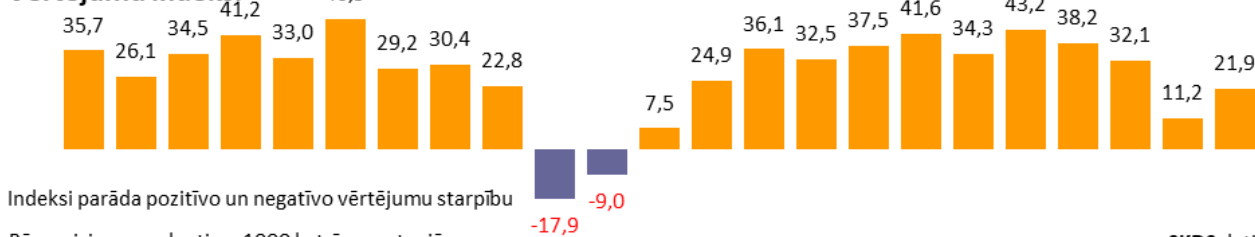
Tas ir optimistiskāks vērtējums nekā pagājušā gada nogalē paustais, kad tikai 28% prognozēja, ka nākamais gads viņiem personiski būs labāks, 17% domāja – ka sliktāks, bet 34% paredzēja, ka tas būs tāds pats kā 2020. gads.

Vai nākamais gads personīgi Jums būs labāks, sliktāks vai tāds pats kā aizejošais gads?

(%) (visi respondenti)



Vērtējumu indeksi



Indeksi parāda pozitīvo un negatīvo vērtējumu starpību

Bāze: visi respondenti, n=1000 katrā no aptaujām

SKDS dati

Vēsturiski vispesimistiskākās personīgas nākotnes prognozes Latvijas iedzīvotāji sniedza 2008. gada nogalē, kad tikai 18% iedzīvotāju paredzēja, ka nākamais gads viņiem personīgi būs labāks par aizejošo, bet 36% prognozēja, ka tas būs sliktāks. Lai gan nedaudz labāka, tomēr vēl aizvien ļoti pesimistiska bija arī 2009. gada nogale, kad 22% iedzīvotāju prognozēja, ka viņiem personīgi nākamais gads būs labāks par aizejošo, bet 31% paredzēja, ka tas būs sliktāks.

Savukārt visoptimistiskāk Latvijas iedzīvotāji savā personīgajā nākotnē ir raudzījušies 2004. gada nogalē, kad 56% iedzīvotāju prognozēja, ka nākamais gads viņiem personīgi būs labāks par aizejošo, bet tikai 9% – ka sliktāks.

2021. gada decembra aptaujas tehniskā informācija

Aptaujā uzdotie jautājumi:

“Kāds, Jūsaprāt, Latvijai bija aizejošais 2021. gads - labāks, sliktāks vai tāds pats kā iepriekšējais 2020. gads?”

„Vai, Jūsaprāt, 2022. gads kopumā Latvijai būs labāks, sliktāks vai tāds pats kā 2021. gads?”

“Kā Jūs domājat, vai 2022. gads personīgi Jums būs labāks, sliktāks vai tāds pats kā 2021. gads?”

Dati iegūti SKDS Latvijas pastāvīgo iedzīvotāju aptaujā, veicot tiešās intervijas respondentu dzīves vietās. Aptaujas veikšanas laiks: 03.12.2021. – 14.12.2021. Ar stratificētās nejaušās izlases metodi kopumā tika aptaujāti 1017 respondenti vecumā no 18 līdz 75 gadiem visā Latvijā. Izlase ir reprezentatīva attiecībā pret ģenerālo kopumu. Pētījuma statistiskā kļūda ir + / - 3% robežās.

Aptaujas veicējs

Sabiedriskās domas pētījumu centrs **SKDS**

Baznīcas iela 32-2, Rīga, Latvija, LV-1010

Tālr.: 67 312 876

E-mail: skds@skds.lv

www.skds.lv