

Nr. 137

LATVIJAS BAROMETRS

Latvijas iedzīvotāju noskaņojuma vērtējums

2020.gada februāris

Latvijas barometra apraksts

Latvijas barometrs ir Latvijas iedzīvotāju noskaņojuma, viedokļu un attieksmes pret dažādiem sociāliem, ekonomiskiem u.c. jautājumiem pētījums.

Latvijas barometrs tiek veidots katru mēnesi. Katrā no aptaujām sabiedrībai tiek uzdots indikatoru jautājumu kopums, kas norāda uz vispārējā sabiedrības noskaņojuma izmaiņām.

Dati tiek iegūti SKDS Latvijas pastāvīgo iedzīvotāju aptaujā, veicot tiešās intervijas respondentu dzīves vietās. Ar stratificētās nejaušās izlases metodi katru mēnesi tiek aptaujāti ne mazāk kā 1000 respondenti vecumā no 18 līdz 75 gadiem visā Latvijā. Izlase ir reprezentatīva attiecībā pret ģenerālo kopumu. Pētījuma statistiskā kļūda kopējiem atbilžu sadalījumiem nepārsniedz + / - 3% robežas.

Latvijas barometra satura rādītājs

Informācija par „Latvijas barometru”	2
INDIKATORI	
Kopējais sabiedrības noskaņojums	4
Tagadnes un nākotnes vērtējums	4
Kopējās situācijas attīstības virziena vērtējums	5
Latvijas ekonomikas stāvokļa vērtējums	6
Ģimenes materiālā stāvokļa vērtējums	9
Iespēju atrast labu darbu vērtējums	11
Valdības darba vērtējums	12
PIELIKUMI	
Aptaujas tehniskā informācija	13
Aptaujā izmantotā anketa	14

Latvijas barometra vajadzībām veiktās aptaujas tehniskā informācija

Aptaujas dati iegūti pētījumu centra SKDS Latvijas pastāvīgo iedzīvotāju aptaujā laika posmā no 07.02.2020. līdz 18.02.2020. Ar stratificētās nejaušās izlases metodi, veicot tiešās intervijas respondentu dzīves vietās, tika aptaujāti 1014 respondenti vecumā no 18 līdz 75 gadiem visā Latvijā.

Latvijas barometra galvenie rezultāti

Jaunākie „Latvijas barometra” dati liecina, ka 2020.gada februārī Latvijas iedzīvotāju noskaņojums, salīdzinot ar 2020.gada janvāri, nav mainījies: Kopējā noskaņojuma indekss gan janvārī, gan februārī bija -16. Tiesa, jāatzīmē, ka Nākotnes vērtējuma indekss februārī ir nedaudz pakāpies (no 0 līdz +1).

- 2020.gada janvārī 29% respondentu uzskatīja, ka **situācija valstī attīstās** pareizā virzienā, bet 56% - ka tā attīstās nepareizi. Kopējās situācijas attīstības virziena vērtējuma indekss mēneša laikā nav mainījies (gan janvārī, gan februārī tas bija -27).

- Vērtējot **pašreizējo Latvijas ekonomikas stāvokli**, atzinīgi noskaņoti bija 9%, bet kritiski – 47%. Indekss mēneša laikā ir uzlabojies par diviem punktiem (no -24 līdz -22).

- Latvijas **ekonomikas stāvokļa izmaiņu** vērtējuma indekss 2020.gada februārī, salīdzinot ar janvāri, ir paaugstinājies no -26 līdz -25. 12% uzskatīja, ka situācija uzlabojas, bet 37% - ka tā pasliktinās.

- **Latvijas ekonomikas stāvokļa attīstības prognozes** indekss mēneša laikā nav mainījies (gan janvārī, gan februārī tas bija -5).

- Lūgti novērtēt **ģimenes pašreizējo materiālo stāvokli**, pozitīvi noskaņoti bija 20%, bet kritiski – 24% respondentu. Pašreizējā ģimenes materiālā stāvokļa vērtējums februārī, salīdzinot ar janvāri, ir pasliktinājies par vienu punktu (janvārī: -1, februārī: -2).

- Prognozējot **ģimenes finansiālo stāvokli pēc gada**, 24% uzskatīja, ka tas būs uzlabojies, bet 12% - ka pasliktinājies. Mēneša laikā indekss nav mainījies.

- Vērtējot **iespējas atrast labu darbu** Latvijā, atzinīgu vērtējumu sniedza 13%, bet negatīvu – 46%. Darba izredžu vērtējuma indekss mēneša laikā samazinājies no -22 līdz -23.

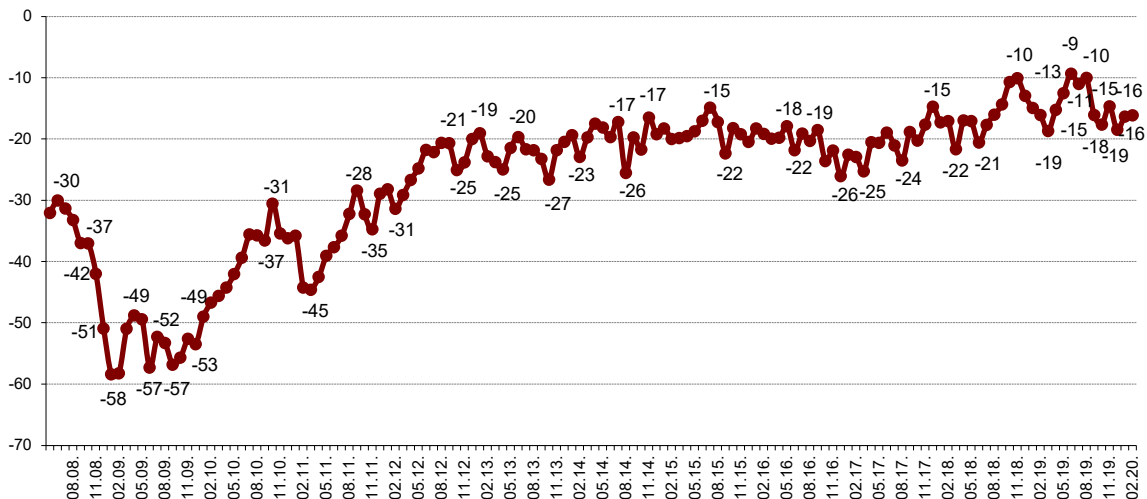
- Vērtējot **valdības darbu**, pozitīvi noskaņoti bija 26% respondentu, bet negatīvi – 68%. Indekss mēneša laikā ir uzlabojies -32 līdz -31.

Mēneša laikā notikušās izmaiņas (01.2020.-02.2020.)	
KOPĒJIE INDEKSI	izmaiņas punktos
Kopējā noskaņojuma INDEKSS	→ 0
Tagadnes vērtējuma INDEKSS	→ 0
Nākotnes vērtējuma INDEKSS	↑ +1
APAKŠINDEKSI	izmaiņas punktos
Kopējās situācijas attīstības virziena vērtējums	→ 0
Pašreizējā ekonomikas stāvokļa vērtējums	↑ +2
Latvijas ekonomikas stāvokļa izmaiņu vērtējums	↑ +1
Latvijas ekonomikas stāvokļa attīstības prognozes	→ 0
Pašreizējā ģimenes materiālā stāvokļa vērtējums	↓ -1
Ģimenes materiālā stāvokļa attīstības prognozes	→ 0
Darba izredžu vērtējums	↓ -1
Valdības darba vērtējums	↑ +1

Tabulā attēlotas mēneša laikā notikušās izmaiņas (starpība punktos) "Latvijas barometra" ietvaros mērtajos indeksos. Visi indeksi var svārstīties no +100 (visi vērtējumi pozitīvi) līdz -100 (visi vērtējumi negatīvi).

Kopējais sabiedrības noskaņojums

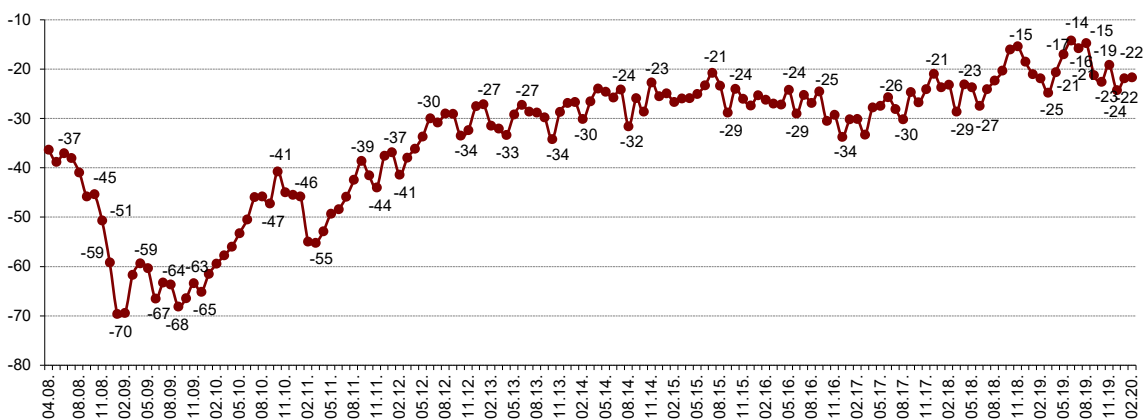
Kopējā noskaņojuma INDEKSS



Visi respondenti

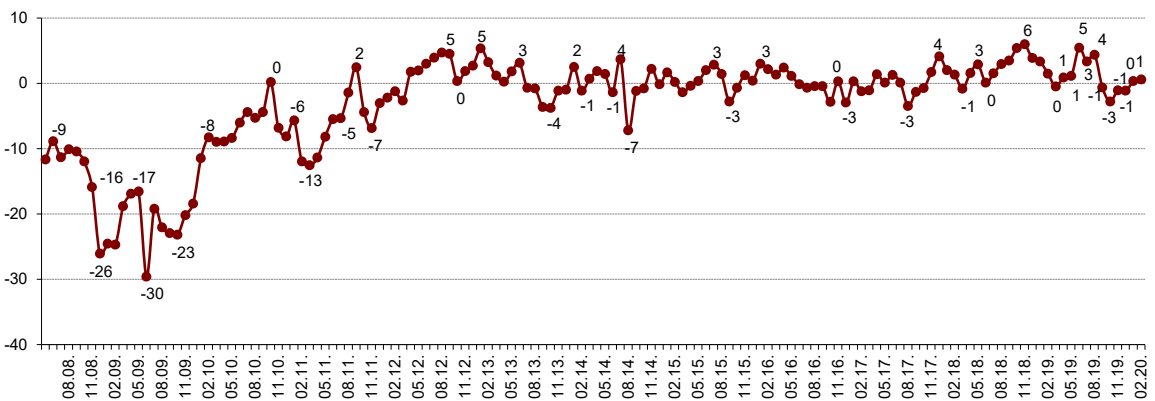
Tagadnes un nākotnes vērtējums

Tagadnes vērtējuma INDEKSS



Visi respondenti

Nākotnes vērtējuma INDEKSS



Visi respondenti

Kopējā noskaņojuma indekss ir aprēķināts, balstoties uz „Latvijas barometrā” iegūtajiem rādītājiem par iedzīvotāju attieksmi pret kopējo situāciju Latvijā, valdības darbu, ekonomikas stāvokli un tā attīstības tendencēm, darba iespējām, kā arī iedzīvotāju materiālā stāvokļa pašvērtējumu. Kopējā noskaņojuma indekss ir iegūts no 8 apakšindeksiem, kas detalizētāk analizēti tālāk materiālā. Indekss var svārstīties no +100 (visi vērtējumi pozitīvi) līdz -100 (visi vērtējumi negatīvi).

Tagadnes vērtējuma indekss tiek aprēķināts kā vidējais rādītājs no 6 apakšindeksiem (kopējās situācijas attīstības vērtējuma, pašreizējā ekonomikas stāvokļa vērtējuma, ekonomikas stāvokļa izmaiņu virziena vērtējuma, pašreizējā ģimenes materiālā stāvokļa vērtējuma, darba izredžu vērtējuma un valdības darba vērtējuma indekss).

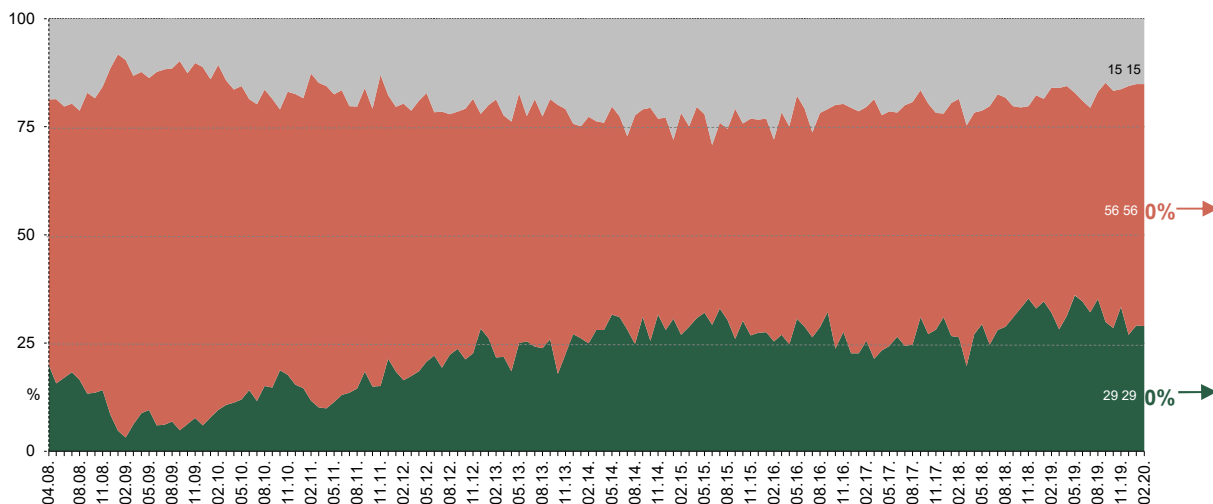
Nākotnes vērtējuma indekss tiek aprēķināts kā vidējais rādītājs no 2 apakšindeksiem (Latvijas ekonomikas stāvokļa attīstības prognozes un ģimenes materiālā stāvokļa attīstības prognozes).

Kopējās situācijas attīstības virziena vērtējums

Vai, Jūsaprāt, situācija Latvijā kopumā attīstās pareizā vai nepareizā virzienā?

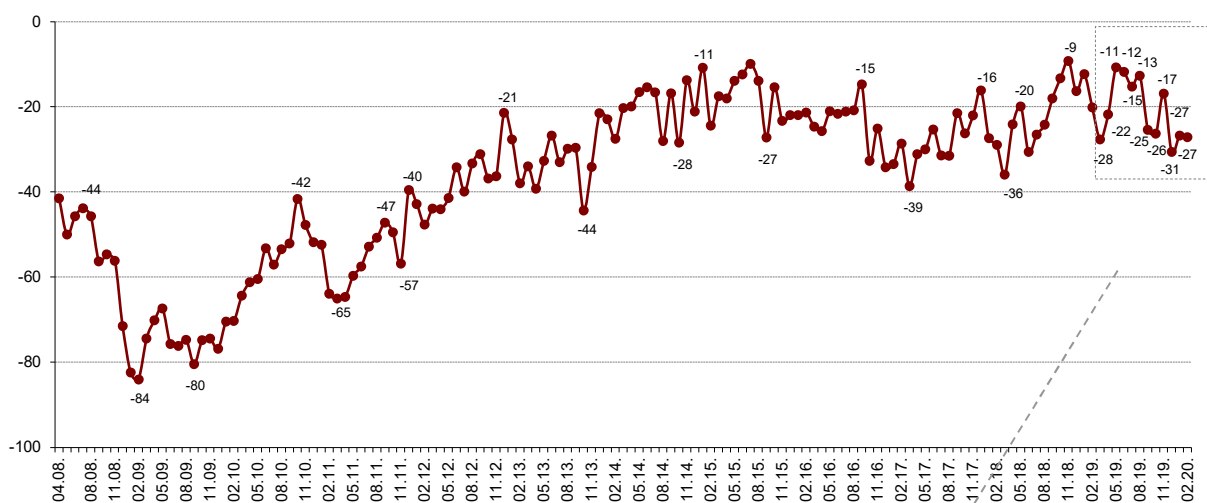
- Grūti pateikt
- Nepareizā
- Pareizā

Visi respondenti



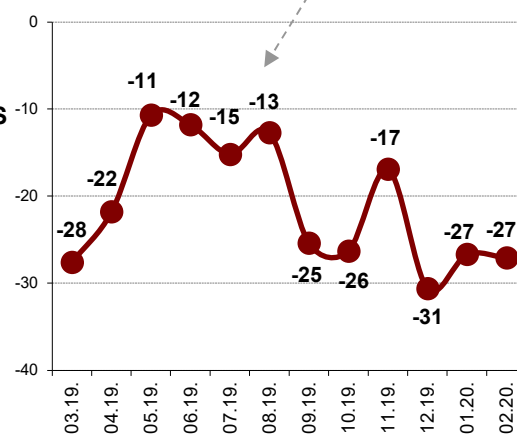
Kopējās situācijas attīstības virziena vērtējuma INDEKSS

Visi respondenti



Kopējās situācijas attīstības virziena vērtējuma INDEKSS (03.2019.-02.2020.)

Visi respondenti



Apakšindeksi atspoguļo pozitīvo un negatīvo vērtējumu īpatsvaru starpību, kur daļēji pozitīvo/negatīvo vērtējumu minēšanas biežums (%) ir reizināts ar koeficientu 0.5, bet pilnībā pozitīvo/negatīvo vērtējumu minēšanas biežums - ar koeficientu 1. Līdz ar to indekss var svārstīties robežās no +100 līdz -100.

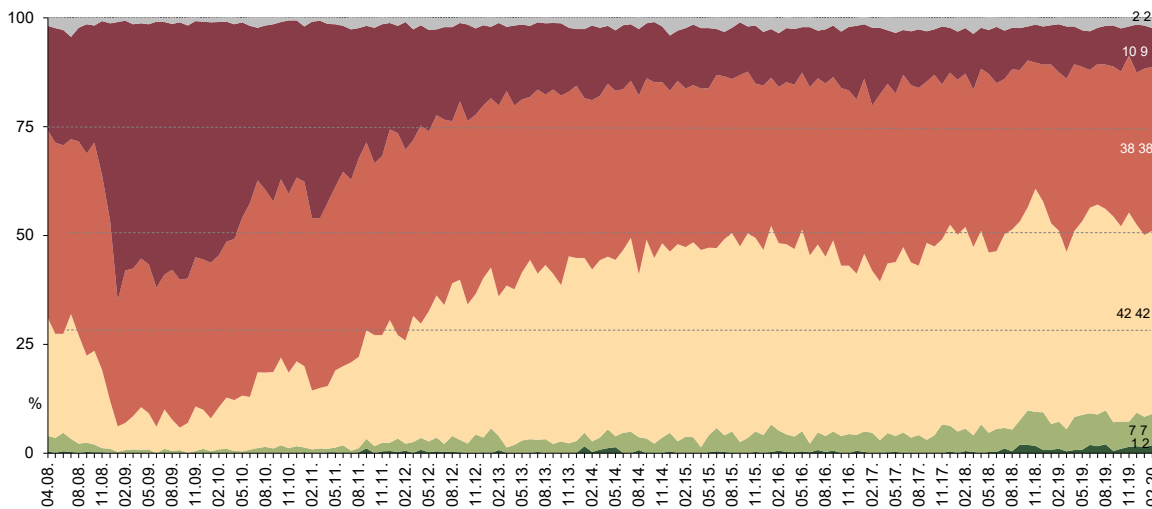
Latvijas ekonomikas stāvokļa vērtējums

Pašreizējā Latvijas ekonomiskā stāvokļa vērtējums

Kā Jūs novērtētu pašreizējo Latvijas ekonomikas stāvokli? Vai, Jūsaprāt, tas ir...

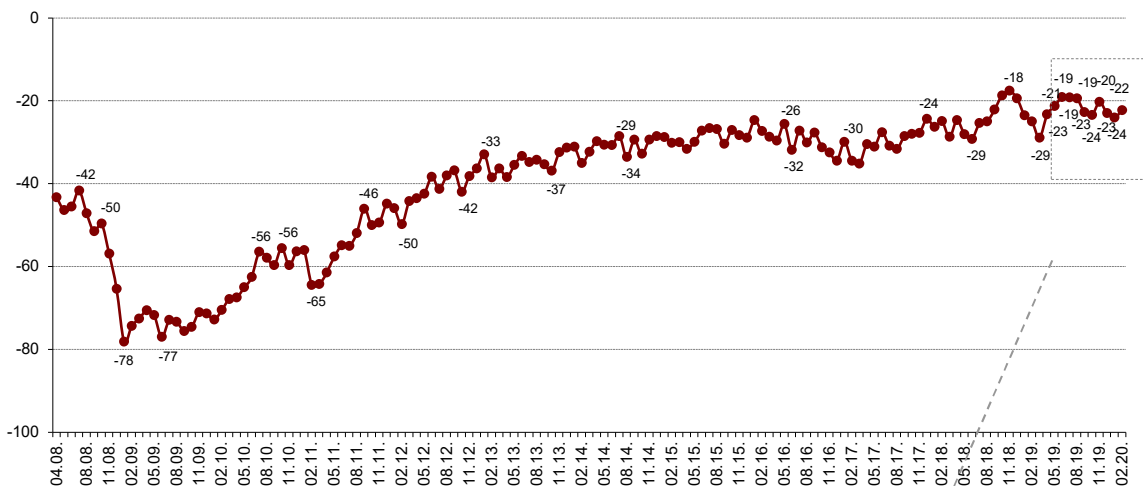
- Grūti pateikt
- Ļoti slikts
- Drīzāk slikts
- Viduvējs
- Drīzāk labs
- Ļoti labs

Visi respondenti



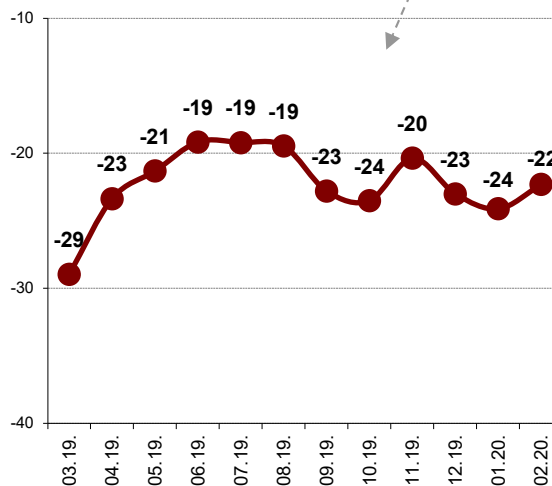
Pašreizējā ekonomikas stāvokļa vērtējuma INDEKSS

Visi respondenti



Pašreizējā ekonomikas stāvokļa vērtējuma INDEKSS (03.2019.-02.2020.)

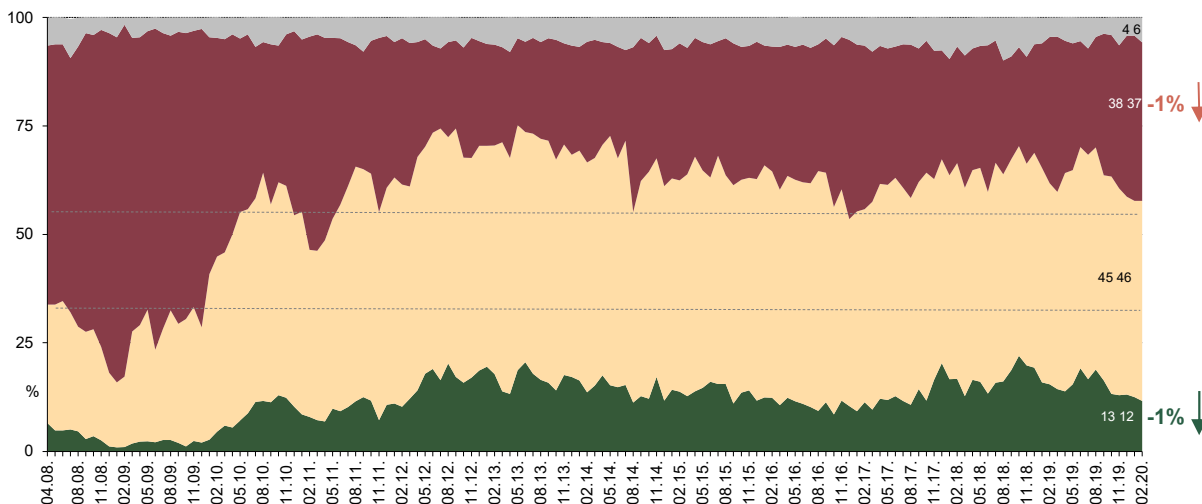
Visi respondenti



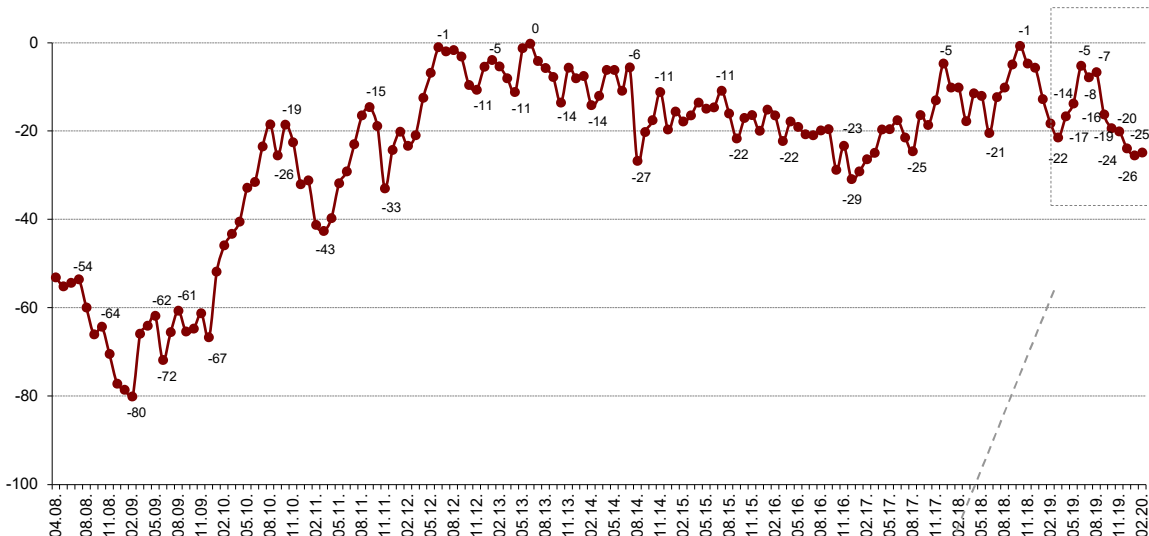
Latvijas ekonomikas stāvokļa izmaiņu vērtējums

Vai, Jūsuprāt, Latvijas ekonomikas situācija šobrīd kopumā uzlabojas, nemainās vai arī pasliktinās?

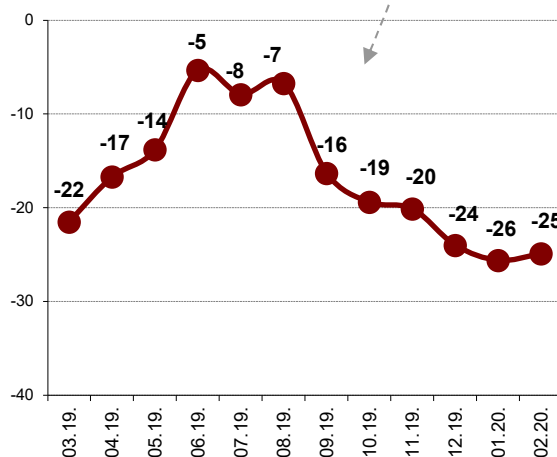
- Grūti pateikt
- Pasliktinās
- Nemainās
- Uzlabojas



Latvijas ekonomikas stāvokļa izmaiņu virziena INDEKSS



Latvijas ekonomikas stāvokļa izmaiņu virziena INDEKSS (03.2019.-02.2020.)

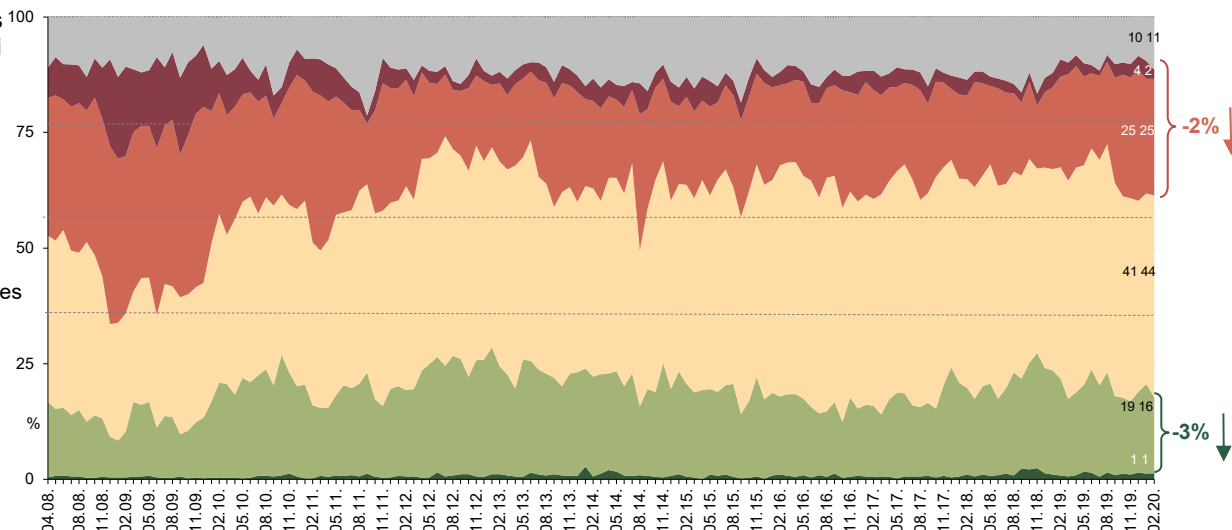


Latvijas ekonomikas stāvokļa attīstības prognoze

Domājot par Latvijas ekonomikas stāvokli pēc 12 mēnešiem, vai, salīdzinot ar pašreizējo situāciju, tas, Jūsaprāt, visdrīzāk būs...

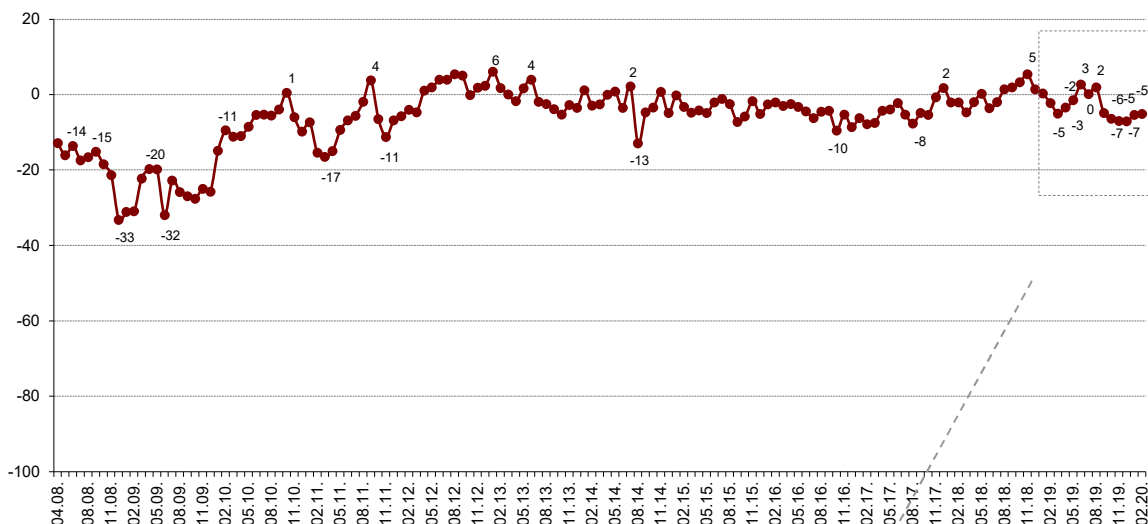
- Grūti pateikt
- Ievērojami pasliktinājies
- Drīzāk pasliktinājies
- Nebūs mainījies
- Nedaudz uzlabojies
- Ievērojami uzlabojies

Visi respondenti



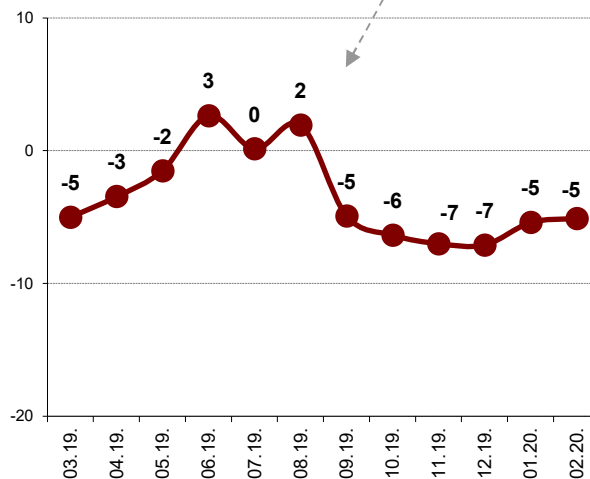
Latvijas ekonomikas stāvokļa attīstības prognozes INDEKSS

Visi respondenti



Latvijas ekonomikas stāvokļa attīstības prognozes INDEKSS (03.2019.-02.2020.)

Visi respondenti



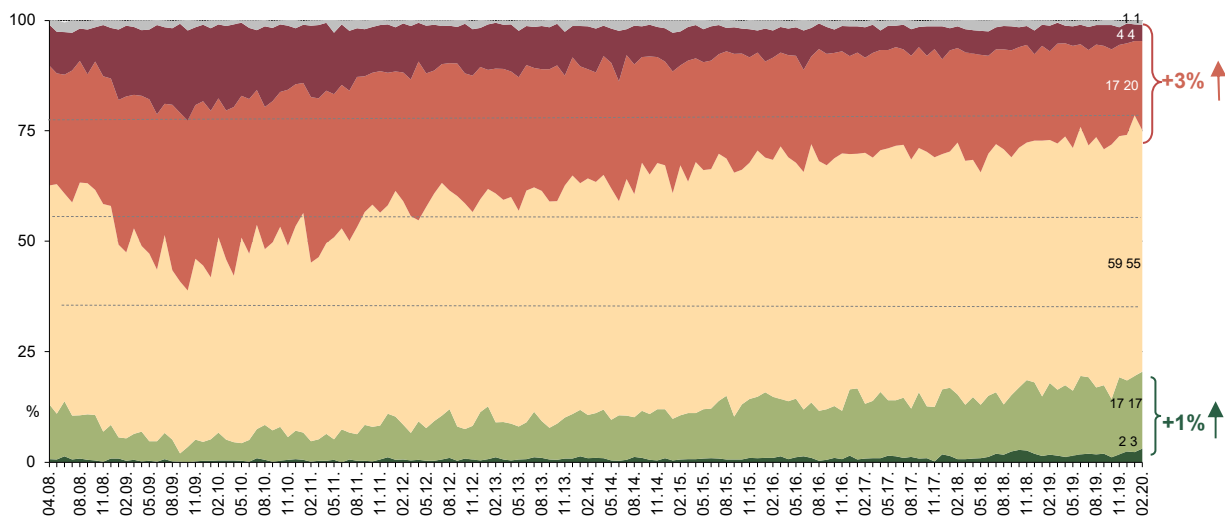
Ģimenes materiālā stāvokļa vērtējums

Pašreizējā ģimenes materiālā stāvokļa vērtējums

Kā Jūs novērtētu savu/ savas ģimenes pašreizējo finansiālo stāvokli? Vai, Jūsuprāt, tas ir...

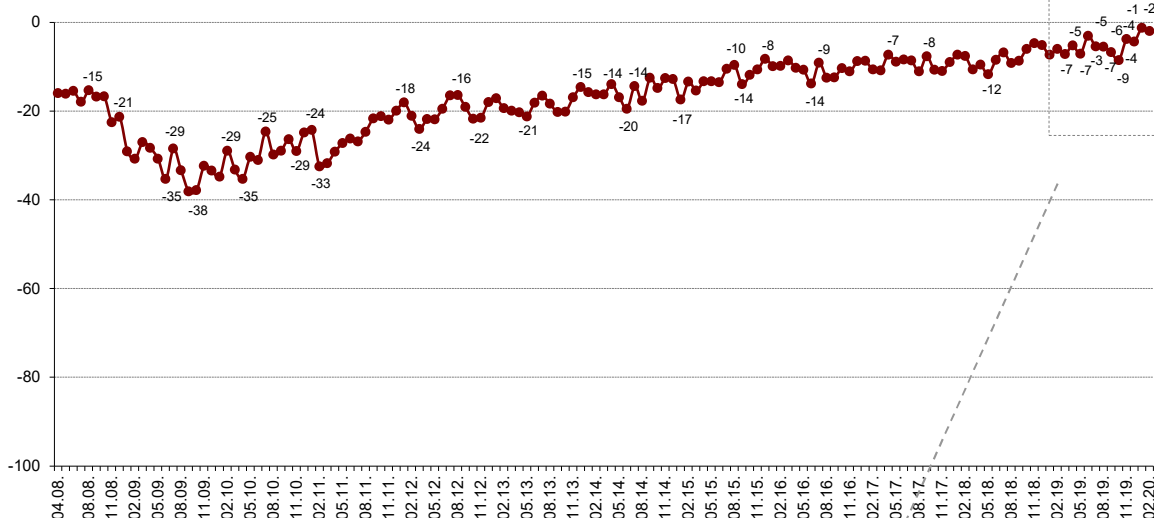
- Grūti pateikt
- Ļoti slikts
- Drīzāk slikts
- Viduvējs
- Drīzāk labs
- Ļoti labs

Visi respondenti



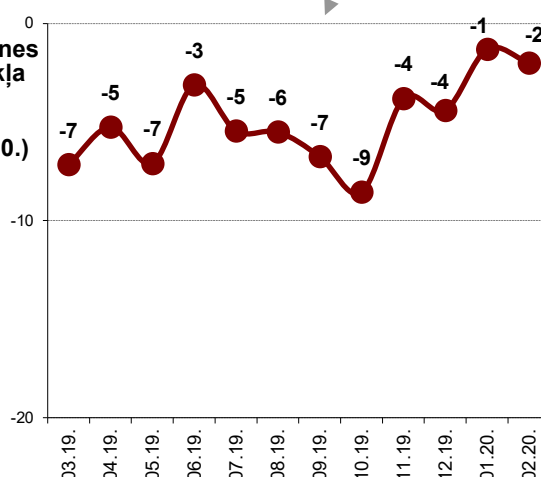
Pašreizējā ģimenes materiālā stāvokļa vērtējuma INDEKSS

Visi respondenti



Pašreizējā ģimenes materiālā stāvokļa vērtējuma INDEKSS (03.2019.-02.2020.)

Visi respondenti

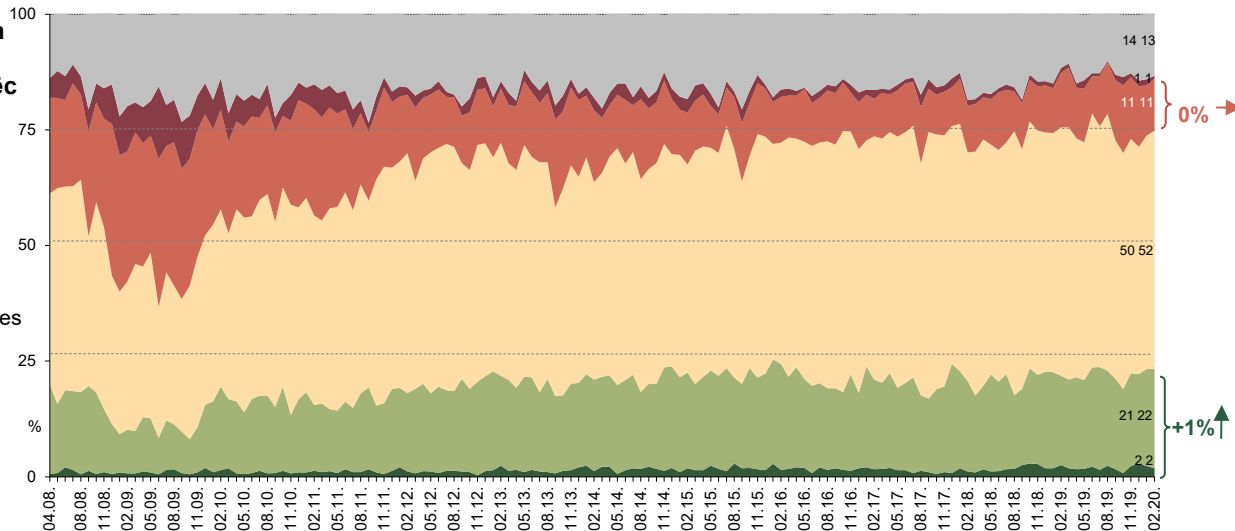


Ģimenes materiālā stāvokļa attīstības prognoze

Domājot par Jūsu un Jūsu ģimenes materiālo stāvokli pēc 12 mēnešiem, vai, salīdzinot ar pašreizējo situāciju, tas, Jūsaprāt, visdrīzāk būs...

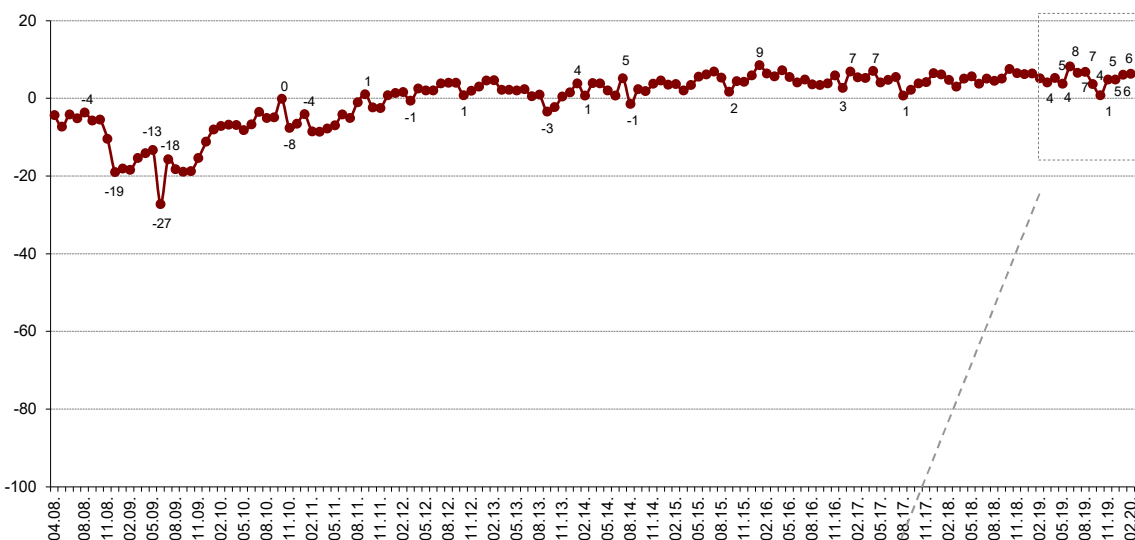
- Grūti pateikt
- Ievērojami pasliktinājies
- Drīzāk pasliktinājies
- Nebūs mainījies
- Nedaudz uzlabojies
- Ievērojami uzlabojies

Visi respondenti



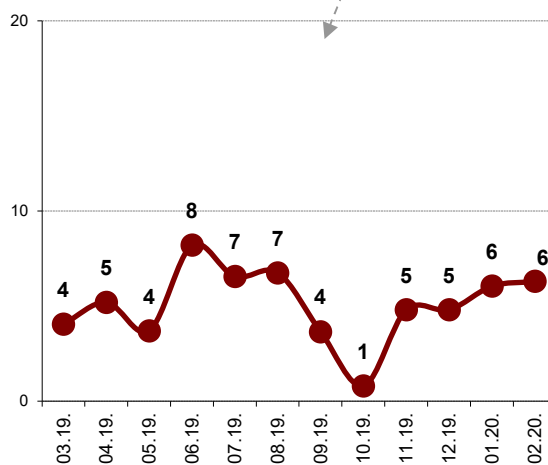
Ģimenes materiālā stāvokļa attīstības prognozes INDEKSS

Visi respondenti



Ģimenes materiālā stāvokļa attīstības prognozes INDEKSS (03.2019.-02.2020.)

Visi respondenti

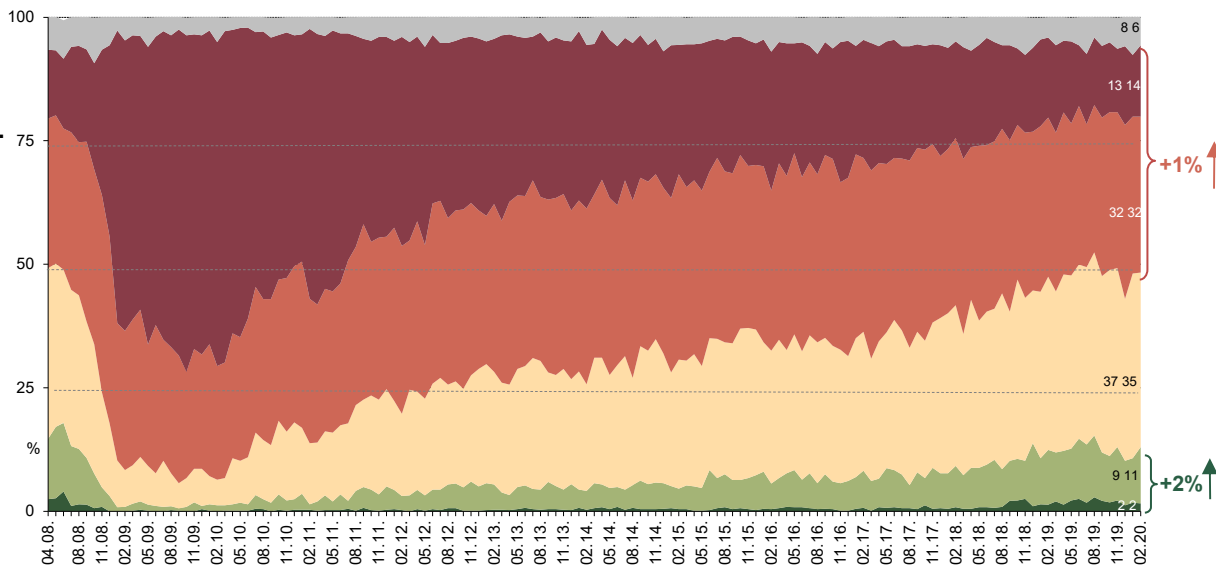


Iespēju atrast labu darbu vērtējums

Kādas, Jūsaprāt, šobrīd kopumā ir iespējas Latvijā atrast labu darbu? Vai, Jūsaprāt, tās ir...

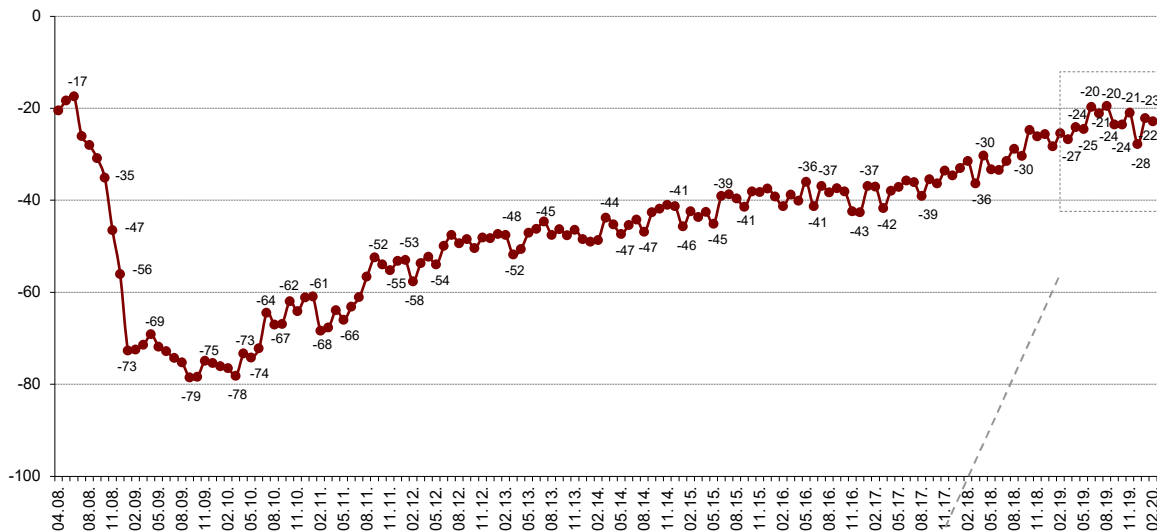
- Grūti pateikt
- Ļoti sliktas
- Drīzāk sliktas
- Viduvējas
- Drīzāk labas
- Ļoti labas

Visi respondenti



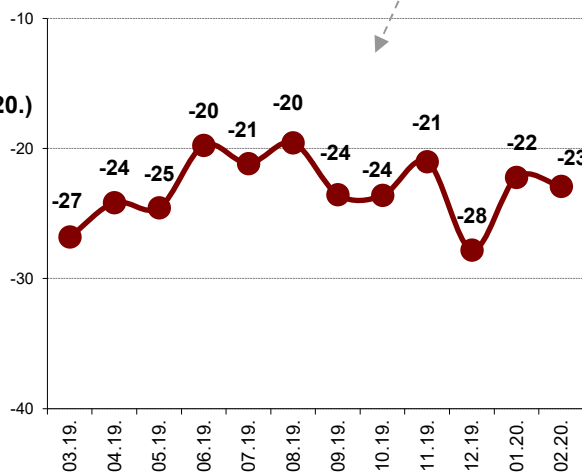
Darba izredžu vērtējuma INDEKSS

Visi respondenti



Darba izredžu vērtējuma INDEKSS (03.2019.-02.2020.)

Visi respondenti

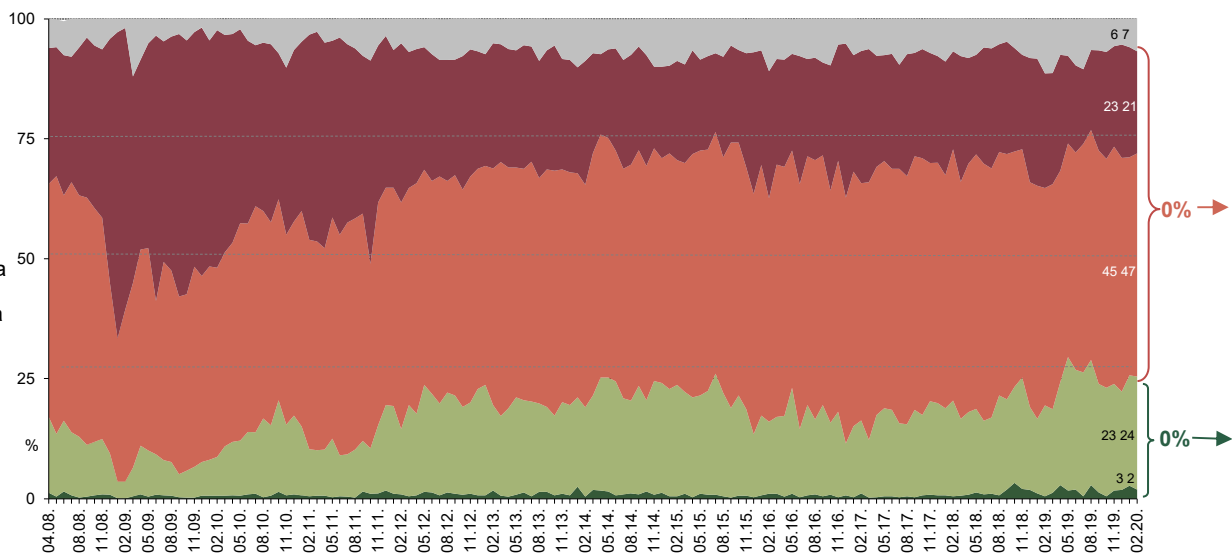


Valdības darba vērtējums

Kā Jūs šobrīd vērtējat Latvijas valdības darbu? Vai Jūs ar to esat...

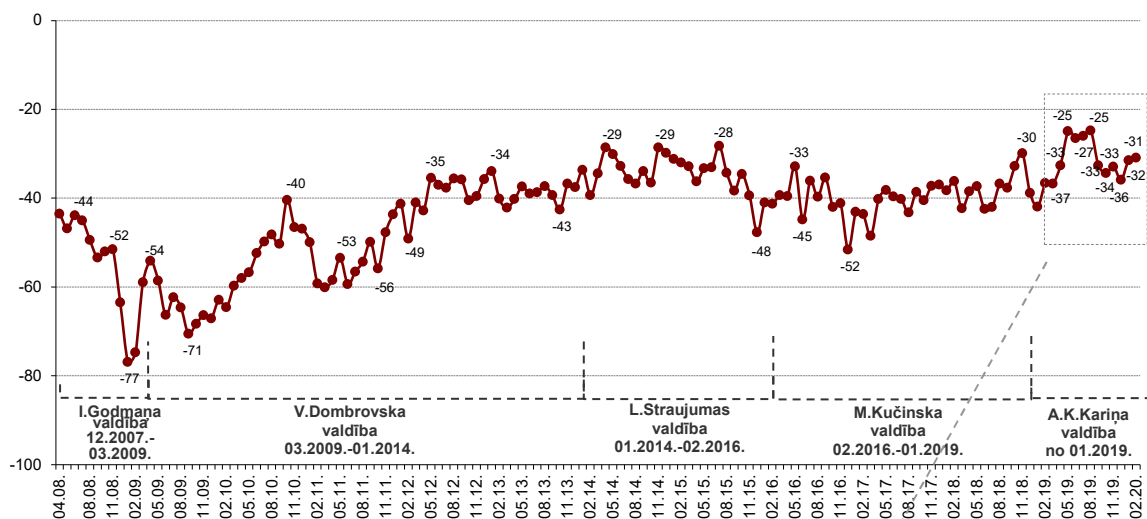
- Grūti pateikt
- Pilnībā neapmierināts/-a
- Drīzāk neapmierināts/-a
- Drīzāk apmierināts/-a
- Pilnībā apmierināts/-a

Visi respondenti



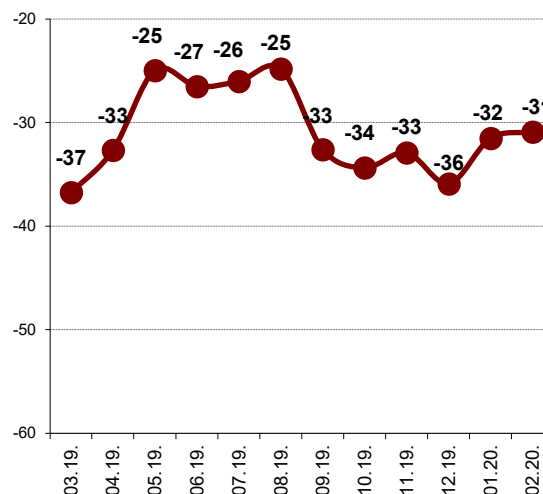
Valdības darba vērtējuma INDEKSS

Visi respondenti



Valdības darba vērtējuma INDEKSS (03.2019.-02.2020.)

Visi respondenti



Latvijas barometra aptaujas tehniskā informācija

PĒTĪJUMA VEICĒJS	Pētījumu centrs SKDS
ĢENERĀLAIS KOPUMS	Latvijas pastāvīgie iedzīvotāji vecumā no 18 līdz 75 gadiem
PLĀNOTĀS IZLASES APJOMS	1010 respondenti (ģenerālajam kopumam reprezentatīva izlase)
SASNIEGTĀS IZLASES APJOMS	1014 respondenti
IZLASES METODE	Stratificētā nejaušā izlase
STRATIFIKĀCIJAS PAZĪMES	Administratīvi teritoriālā
APTAUJAS VEIKŠANAS METODE	Tiešās intervijas respondentu dzīves vietās
ĢEOGRĀFISKAIS PĀRKLĀJUMS	Visi Latvijas reģioni (123 izlases punkti)
APTAUJAS VEIKŠANAS LAIKS	No 07.02.2020. līdz 18.02.2020.

SASNIEGTĀS IZLASES SALĪDZINĀJUMS AR IEDZĪVOTĀJU STATISTIKU

	Respondentu skaits izlasē (%) pirms svēršanas	Respondentu skaits izlasē (%) pēc svēršanas*	LR IeM PMLP Iedz. reģ. dati uz 27.01.2020.
KOPĀ	100.0	100.0	100.0

REĢIONS

Rīga	32.1	33.5	33.5
Pierīga	19.0	19.1	19.1
Vidzeme	9.7	9.5	9.5
Kurzeme	13.0	12.4	12.4
Zemgale	11.8	11.8	11.8
Latgale	14.3	13.8	13.8

DZIMUMS

Vīrieši	46.5	48.3	48.3
Sievietes	53.5	51.7	51.7

TAUTĪBA

Latvieši	60.2	58.8	58.8
Citi	39.8	41.2	41.2

VECUMS

18 - 24 g.v.	9.4	8.5	8.5
25 - 34 g.v.	18.2	19.4	19.4
35 - 44 g.v.	20.1	19.4	19.4
45 - 54 g.v.	19.7	19.0	19.0
55 - 63 g.v.	15.5	17.4	17.4
64 – 75 g.v.	17.1	16.4	16.4

STATUSS

Strādājošie	63.4	64.2
Nestrādājošie	36.6	35.8

IZGLĪTĪBA

Pamatizglītība	11.1	10.8
Vidējā, vidējā profesionālā	62.8	63.2
Augstākā	25.4	25.3

PILSONĪBA

LR pilsoņi	86.1	85.8
Respondenti bez LR pilsonības	13.9	14.2

*Dati tika svērti pēc pazīmēm: reģions, tautība, dzimums, vecums.

Latvijas barometra aptaujā izmantotā anketa

N1. Vai, Jūsaprāt, situācija Latvijā kopumā attīstās pareizā vai nepareizā virzienā?

Pareizā	1
Nepareizā	2
Grūti pateikt/ NA	8

N2. Kā Jūs šobrīd vērtējat Latvijas valdības darbu? Vai Jūs ar to esat...

Pilnībā apmierināts/-a	1
Drīzāk apmierināts/-a	2
Drīzāk neapmierināts/-a	3
Pilnībā neapmierināts/-a	4
Grūti pateikt/ NA	8

N3. Kā Jūs novērtētu pašreizējo Latvijas ekonomikas stāvokli? Vai, Jūsaprāt, tas ir...

Ļoti labs	1
Drīzāk labs	2
Viduvējs	3
Drīzāk slikts	4
Ļoti slikts	5
Grūti pateikt/ NA	8

N4. Vai, Jūsaprāt, Latvijas ekonomikas situācija šobrīd kopumā uzlabojas, nemainās vai arī pasliktinās?

Uzlabojas	1
Pasliktinās	2
Nemainās	3
Grūti pateikt/ NA	8

N5. Domājot par Latvijas ekonomikas stāvokli pēc 12 mēnešiem, vai, salīdzinot ar pašreizējo situāciju tas, Jūsaprāt, visdrīzāk būs...

Ievērojami uzlabojies	1
Nedaudz uzlabojies	2
Nebūs mainījies	3
Drīzāk pasliktinājies	4
Ievērojami pasliktinājies	5
Grūti pateikt/ NA	8

N6. Kā Jūs novērtētu savu/ savas ģimenes pašreizējo finansiālo stāvokli? Vai, Jūsaprāt, tas ir...

Ļoti labs	1
Drīzāk labs	2
Viduvējs	3
Drīzāk slikts	4
Ļoti slikts	5
Grūti pateikt/ NA	8

N7. Domājot par Jūsu un Jūsu ģimenes materiālo stāvokli pēc 12 mēnešiem, vai, salīdzinot ar pašreizējo situāciju tas, Jūsaprāt, visdrīzāk būs...

Ievērojami uzlabojies	1
Nedaudz uzlabojies	2
Nebūs mainījies	3
Drīzāk pasliktinājies	4
Ievērojami pasliktinājies	5
Grūti pateikt/ NA	8

N8. Kādas, Jūsaprāt, šobrīd kopumā ir iespējas Latvijā atrast labu darbu? Vai, Jūsaprāt, tās ir...

Ļoti labas	1
Drīzāk labas	2
Viduvējas	3
Drīzāk sliktas	4
Ļoti sliktas	5
Grūti pateikt/ NA	8

SKDS

sabiedriskās domas pētījumu centrs

Baznīcas iela 32-2, Rīga, Latvija, LV-1010
Tālr.: 67 312 876, fakss: 67 312 874
E-mail: skds@skds.lv
www.skds.lv